






# PREISBLATT PORTA-GAS 365

Gültig ab 01.01.2024



<b>Tarifübersicht PORTA-GAS 365</b>		<b>Grundpreis pro Monat / € (netto) brutto</b>	<b>Arbeitspreis je kWh / Cent (netto) brutto</b>
 <b>PORTA-GAS 365 MINI</b> <i>bis 13 000 kWh Jahresverbrauch</i>		(7,50) <b>8,03</b>	(9,575) <b>10,245</b>
 <b>PORTA-GAS 365 MAXI</b> <i>ab 13 001 kWh Jahresverbrauch</i>		(13,50) <b>14,45</b>	(8,951) <b>9,578</b>
 <b>PORTA-GAS 365 PLUS</b> <i>ab 56 001 kWh Jahresverbrauch</i>		-	(8,574) <b>9,174</b>

## Hinweise

Bei einem Verbrauch bis zu 13 000 kWh im Abrechnungsjahr kommt automatisch „PORTA-GAS 365 MINI“ zur Anwendung; bei einem Verbrauch von mehr als 13 000 bis 56 000 kWh im Abrechnungsjahr kommt automatisch „PORTA-GAS 365 MAXI“ zur Anwendung, bei einem Verbrauch von mehr als 56 000 kWh kommt automatisch „PORTA-GAS 365 PLUS“ zur Anwendung.

Die Preise enthalten die aktuell gültige Umsatzsteuer von 7 %.

<b>Erläuterung zu den einfließenden Kostenbelastungen</b>	<b>Nettobestandteile</b>
<b>Als staatl. Kostenbelastungen fließen ein:</b>	
Ökosteuer	0,55 Cent/kWh
Konzessionsabgabe (Wegenutzungsentgelt an Gemeinden)	0,03 Cent/kWh
Kosten für den Erwerb von Emissionszertifikaten nach dem BEHG („CO <sub>2</sub> -Preis“)	0,7256 Cent/kWh
Speicherumlage nach § 35e EnWG	0,155 Cent/kWh
<b>Saldo der genannten einfließenden Kostenbelastungen:</b>	
	1,46 Cent/kWh